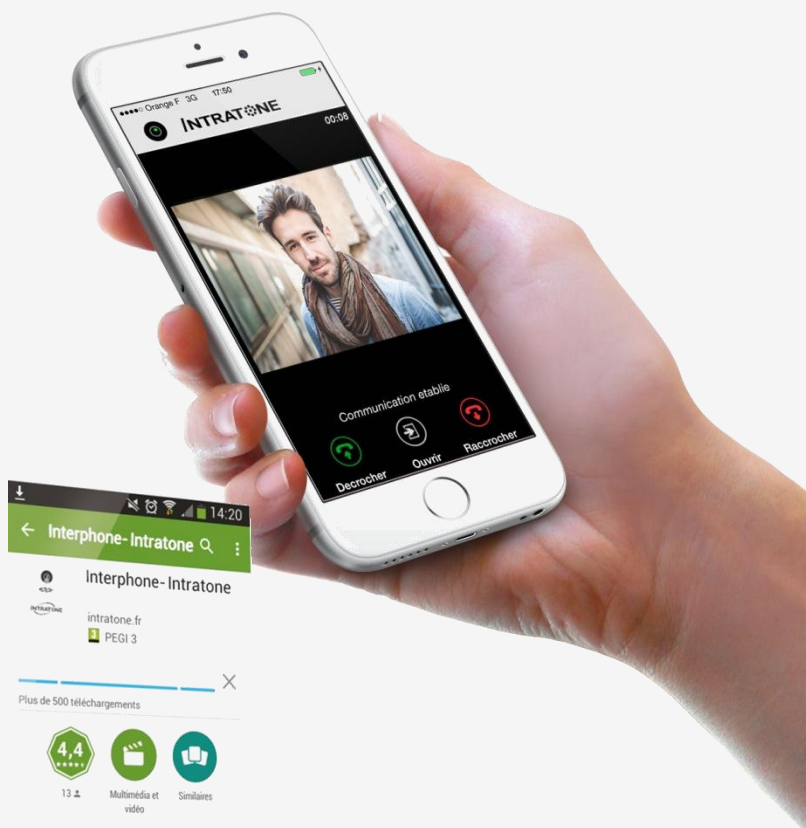


# COMMENT INSTALLER L'APPLICATION INTERPHONE-INTRATONE SUR VOTRE SMARTPHONE ?

Notice 2015 Application Android / Apple



ANDROID



# Découvrez comment installer et utiliser l'application



Installation et utilisation de l'application avec un téléphone ANDROID.....p3



Installation et utilisation de l'application avec un téléphone APPLE.....p7

AVEC QUEL TÉLÉPHONE JE PEUX UTILISER INTERPHONE-INTRATONE ?



BIENTÔT DISPONIBLE

Windows Phone

IMPORTANT



**FORFAIT BOXEO**

**APPELS 100% VIDEO**  
SUR TOUS LES TÉLÉPHONES,  
SMARTPHONES ET TABLETTES



Pour être éligible au service de l'application Interphone Intratone, votre copropriété doit avoir souscrit un forfait **BOXEO** auprès d'INTRATONE TELECOM.

**Vérifiez** auprès de votre opérateur, que  **votre abonnement téléphonique** comporte de l'Internet mobile avant d'utiliser l'application.

1 APPEL = 1 MO

### Connectez votre mobile en WiFi!



**Pour télécharger rapidement l'application**

ET

lorsque vous êtes chez vous, pour **économiser** votre Internet mobile et profiter de l'application **avec tous les opérateurs.**

Avant de commencer l'installation de l'application, munissez vous du **numéro de téléphone que vous avez transmis à votre gestionnaire d'immeuble** pour programmer l'interphone.



### LES NUMEROS UTILES

Le numéro de mon gestionnaire d'immeuble : .....


Le numéro de téléphone sur lequel la platine m'appelle : .....

Le service support INTRATONE : .....02 51 65 51 84





## INSTALLATION DE L'APPLICATION INTERPHONE-INTRATONE

### Avant de commencer :

Pour accéder au Google Play Store  vous devez disposer d'un compte Gmail enregistré sur votre mobile.

Vous n'avez pas de compte Gmail OU vous n'avez pas encore programmé Gmail sur votre téléphone :

1. Ouvrez le menu **Paramètres**  sur votre appareil.
2. Dans "Comptes", appuyez sur **Ajouter un compte**.
3. Sélectionnez Google 
4. Sélectionnez **Existant** si vous disposez déjà d'un compte Google ou **Nouveau** pour en créer un.
5. Suivez les instructions pour ajouter votre compte.

# 1

## Accédez à la boutique Google Play Store

### Connectez votre téléphone en WiFi

Pour accéder à la boutique Google Play Store, appuyez sur l'icône suivante :



Si l'icône ne se trouve pas sur votre page d'accueil de votre téléphone, vous pouvez la trouver :

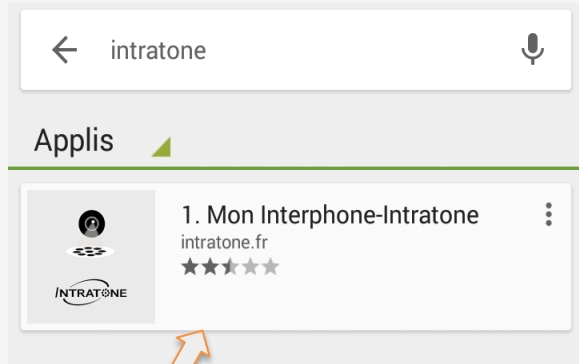
- soit en faisant défiler les écrans d'accueil vers la gauche ou la droite ;
- soit en accédant au menu Applications.

# 2

## Trouvez l'application Interphone-Intratone?



Une fois le PlayStore ouvert, **tapez Intratone** dans la zone de recherche et **validez** votre saisie.

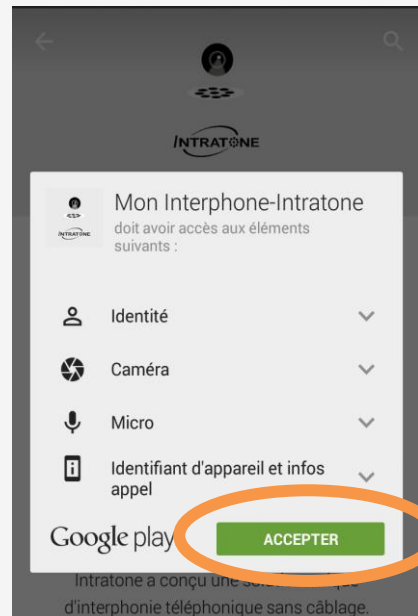
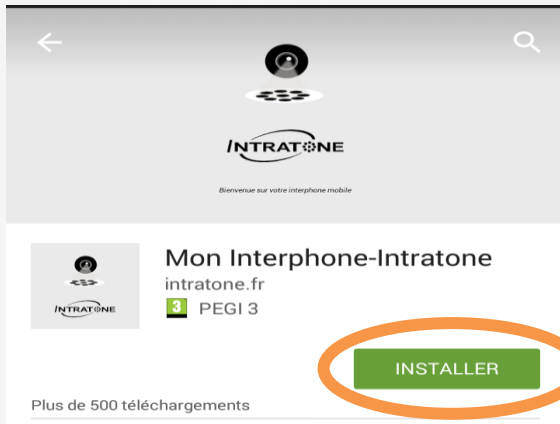


Sélectionnez l'application

# 3

## Installez l'application

Cliquez sur le bouton **INSTALLER**



Puis cliquez sur le bouton **ACCEPTER**



Une barre de téléchargement va apparaître.



L'installation de l'application est automatique

## 4 Ouvrir et paramétrer l'application Interphone-Intratone



Appuyez sur le bouton **OUVRIR**.

Suivez les instructions données par l'application :



4.1 Saisir le numéro de téléphone que **vous avez transmis à votre installateur ou syndic** pour programmer l'interphone.

4.2 Cliquez sur **Suivant**



3. Vous **recevez un code d'activation** par SMS sur le téléphone appelé par la platine \*

4. **Entrez** ce code dans l'application et **cliquez** sur suivant

\* Si le téléphone appelé est un fixe sans répondeur, vous ne recevrez pas le code d'activation. Pour se faire, merci de **contacter notre Service Support au 02 51 65 51 84**



**VOUS AVEZ REUSSI VOTRE INSCRIPTION**

# UTILISATION DE L'APPLICATION INTERPHONE-INTRATONE



Un visiteur vous appelle via l'interphone en bas de l'immeuble


3 étapes simples pour ouvrir à votre visiteur ... (ou pas!)



L'interphone vous appelle sur votre téléphone portable ou votre tablette



Vous voyez votre visiteur. Pour parler avec lui, appuyez sur



Vous pouvez ensuite choisir de :

Lui ouvrir la porte



l'application raccroche alors automatiquement

Ou de raccrocher sans ouvrir la porte



# Vous avez un téléphone APPLE



## INSTALLATION DE L'APPLICATION INTERPHONE-INTRATONE

### 1 Accédez à la boutique App Store

Connectez votre téléphone en WiFi

Pour accéder à la boutique **App Store**, appuyez sur l'icône suivante :



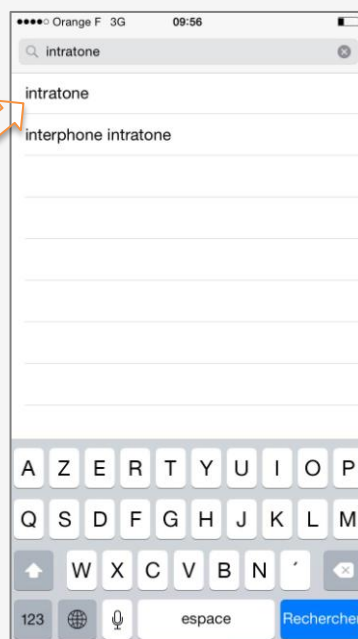
Si l'icône ne se trouve pas sur votre la page d'accueil de votre téléphone, vous pouvez la trouver en faisant défiler les écrans d'accueil vers la gauche ou la droite ;

### 2 Trouvez l'application Interphone-Intratone?

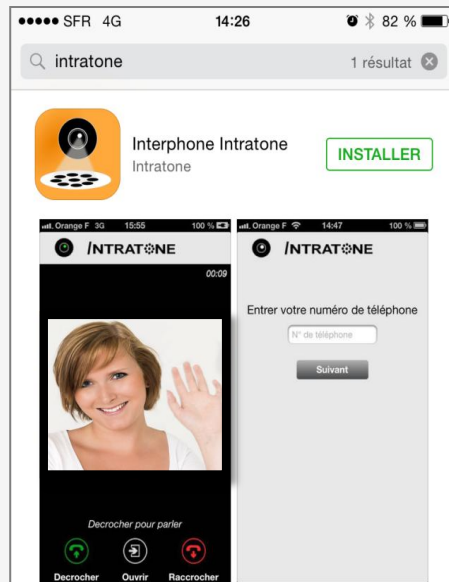


Une fois l'App Store ouvert, **tapez Intratone** dans la zone de recherche et **validez** votre saisie.

Sélectionnez **Intratone**

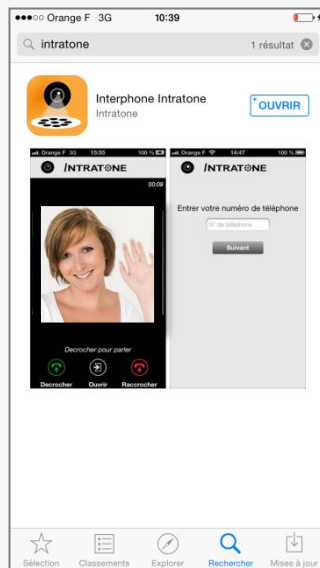


# 3 Installez l'application



Cliquez sur le bouton **OBTENIR** pour télécharger l'application puis sur **INSTALLER**

L'installation de l'application est **automatique**. Une icône de progression du téléchargement va apparaître et se remplir.

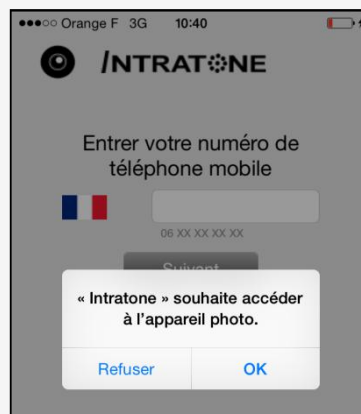
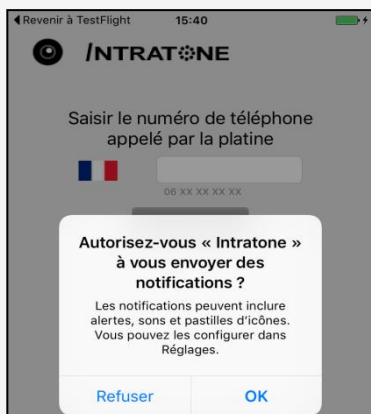


Pour ouvrir l'application,  
appuyez sur le bouton

**OUVRIR**

Vous accédez alors  
à l'application.

# 4 Paramétrer l'application Interphone-Intratone?



Cliquez sur le bouton **OK** pour pouvoir voir et parler avec votre visiteur



Suivez les instructions données par l'application :

1. Entrez le numéro de votre téléphone portable que **vous avez transmis à votre installateur ou syndic** pour programmer l'interphone
2. Cliquez sur **Suivant**



Intratone, code activation de l'appareil 4 : 7725



3. Vous **recevez un code d'activation** par SMS sur votre téléphone \*
4. Entrez ce code dans l'application et **cliquez** sur suivant

\* Si le téléphone appelé est un fixe sans répondeur, vous ne recevrez pas le code d'activation. Pour se faire, merci de **contacter notre Service Support au 02 51 65 51 84**



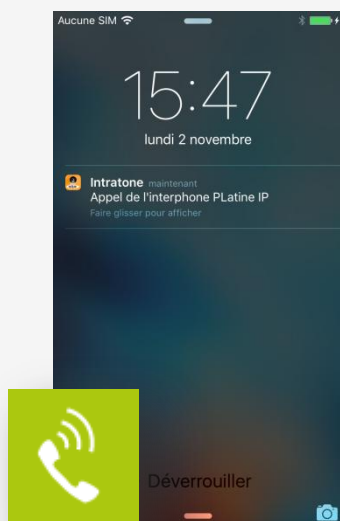
**VOUS AVEZ REUSSI VOTRE INSCRIPTION?**

# UTILISATION DE L'APPLICATION INTERPHONE-INTRATONE



Un visiteur vous appelle via l'interphone en bas de l'immeuble

3 étapes simples pour ouvrir à votre visiteur ... (ou pas!)



L'interphone vous appelle sur votre téléphone portable ou votre tablette .



Vous voyez votre visiteur. Pour parler avec lui, appuyez sur



Vous pouvez ensuite choisir de :

Lui ouvrir la porte



l'application raccroche alors automatiquement

Ou de raccrocher sans ouvrir la porte

